




Pajares cuenta con 21,5 km de pistas y 6,3 km de nieve artificial





DISTANCIAS KILOMÉTRICAS DESDE BRANILLÍN, PAJARES

Aeropuerto de Asturias	100 Km
Oviedo	60 Km
Gijón	90 Km
León	60 Km
Zamora	185 Km
Valladolid	190 Km
Palencia	190 Km
Burgos	250 Km
Madrid	390 Km
Lugo	290 Km
Orense	330 Km
La Coruña	390 Km
Santiago	370 Km
Pontevedra	430 Km

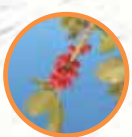
Estación Invernal y de Montaña Valgrande-Pajares
Branillín, 33693 Pajares (Lena)

Teléfono Blanco: 902 300 450
Teléfono información y reservas: 985 957 097 / 985 957 123
Fax: 985957096

info@valgrande-pajares.com
www.valgrande-pajares.com
Facebook: Estación Invernal y de Montaña Valgrande-Pajares (oficial)
twitter: @VPajaresOficial



Esquiando en Asturias





EXPLICACIÓN DETALLADA DE LAS PISTAS

Nº	REMONTES	DIF.	PISTA	LONGITUD	DESNIVEL
1	TQ. Arroyo	■	Arroyo	300 m.	55 m.
2	TQ. La Hoya	■	La Hoya La Umbria Entace Arroyo	300 m. 400 m. 100 m.	65 m.
3	TS. Brañillín				390 m.
4	TS. Les Patines	■	El Robezu La Soleyera Los Acebos Enlace Hoya	500 m. 550 m. 400 m. 300 m.	71 m.
5	TQ. Tubo de Cueto Negro	■	El Tubo Diagonal El Río Muro La Cresta Las Cuandias Peligras La Cornisa	800 m. 600 m. 700 m. 500 m. 825 m. 300 m. 900 m. 800 m.	232 m.
6	TS. Valle del Sol	■	El Muro Los Pasos (Martinelli) La Diagonal Peña Negra Valle del Sol I Valle del Sol II El Retorno I El Retorno II	700 m. 1.000 m. 400 m. 1.600 m. 800 m. 800 m. 1.100 m. 1.100 m.	200 m.
7	TQ. Fuente la Reina	■	Arandanera Parapente La Ventosa Vallón 1 Vallón 2	300 m. 300 m. 600 m. 2.000 m. 1.500 m.	97 m.
8	TS. Hoya de Cueto Negro	■	El Ventisquero Baby Hoya Cueto Negro Snowpark	500 m. 300 m. 300 m. 300 m.	50 m.
9	Zona Valgrande	■	Zona Trineo	200 m.	37 m.
10	Pista de Fondo	■		4.000 m.	



Nº	REMONTES
1	TQ. Arroyo
2	TQ. La Hoya
3	TS. Brañillín
4	TS. Les Patines
5	TQ. Tubo de Cueto Negro
6	TS. Valle del Sol
7	TQ. Fuente la Reina
8	TS. Hoya de Cueto Negro

Categoría de pistas


- Fácil
- Intermedia
- Difícil
- Muy difícil

Telesquí
 Telesilla 2 p.
 Telesilla 4 p.
 Zona de trineos
 Pista de fondo
 Snowpark
 Esquí de travesía
 Alojamiento
 Cafetería

Edificio de Servicios: Escuela de esquí, alquiler de material, botiquín y orden público
 La zona delimitada permite la practica del esquí incluso en condiciones meteorológicas adversas

SERVICIOS A PIE DE PISTA

- Cafeterías, restaurantes y hoteles
- Cafetería Cueto Negro
- Albergue-Cafetería Telesilla
- Albergue Toribión de Llanos
- Escuela de Esquí
- Alquiler de material deportivo
- Servicio médico
- Guardería infantil
- Orden Público



En la oferta de actividades a pie de pista la escuela oferta lo siguiente: orientación, fotografía de montaña, multiactividades invernales: iniciación al alpinismo, ascensiones, escalada en hielo y corredores, senderismo, el programa de tiempo libre-fines de semana, gimnasia de mantenimiento, medicina de montaña, raquetas de nieve, bicicleta de montaña, micología, flora y fauna, educación ambiental y el programa cultural arte.

SITUADA EN EL TÉRMINO MUNICIPAL DE LENA, la Estación Invernal Valgrande-Pajares ofrece a los amantes de la nieve, unas completas instalaciones adecuadas para la práctica de todo tipo de deportes invernales.

La instalación y posterior ampliación de un moderno sistema de nieve artificial, la mejora de la señalización de pistas y servicios, la ampliación y acondicionamiento de pistas, la adquisición de nueva maquinaria, y la reforma integral de las instalaciones de alojamiento y cafeterías son algunas de las actuaciones que se han ido realizando a lo largo de estos últimos años con el fin de ofrecer al esquiador un servicio de calidad y en continua mejora.

La seguridad y facilidad de acceso de la que goza la estación, con doble carretera de entrada y salida, así como su situación a 40 min. de Oviedo o León, y a 50 min. de Gijón o Avilés, hacen posible combinar la práctica del esquí y otros deportes invernales con numerosos recursos deportivos, culturales, gastronómicos y de naturaleza. Cuenta con un dominio esquiabile de unos 21,5 Km. de pistas, a los que dan acceso a 4 telesquis, 3 telesillas biplaza y 2 telesillas cuatriplaza, con una capacidad de transporte de unos 7.000 viajeros/hora. Además, cuenta

con una pista de fondo, Snow park, en la cota máxima de la estación, y estadio de competición, lo que permite la práctica de diversas modalidades de esquí.

Para disfrutar de una cómoda jornada de nieve, la escuela de esquí del Principado de Asturias, el alquiler de material deportivo, el jardín de nieve, y las cafeterías situadas tanto en la zona alta, como en la base de la estación, pone a disposición del cliente toda clase de servicios.

Información y reservas:
 985 957 097 / 985 957 123
 reservas@valgrande-pajares.com
 info@valgrande-pajares.com

Teléfono Blanco:
 902 300 450

