


Payares dispón
de 21,5 km de pistes
y 6,3 km de nieve artificial



**DISTANCIAS QUILOMÉTRICAS
DENDE EL BRANILLÍN, PAYARES**

Anzu (Aeropuertu d' Asturias)	100 Km
Uviéu	60 Km
Xixón	90 Km
Llión	60 Km
Zamora	185 Km
Valladolid	190 Km
Palencia	190 Km
Burgos	250 Km
Madrid	390 Km
Lugo	290 Km
Orense	330 Km
La Coruña	390 Km
Santiago	370 Km
Pontevedra	430 Km



Estación Invernal y de Monte Valgrande-Pajares
El Branillín, 33693 Payares (Liena)

Teléfono Blancu: 902 300 450
Teléfono información y reserves: 985 957 097 / 985 957 123
Fax: 985 957 096

info@valgrande-pajares.com
www.valgrande-pajares.com
Facebook: Estación Invernal y de Montaña Valgrande-Pajares (oficial)
twitter: @VPajaresOficial



Esquiando n' Asturias





ESPLICACIÓN DETALLADA DE LAS PISTAS

Nº	REMONTES	DIF.	PISTA	LLONXITÚ	DESNIVEL
1	TQ. Arroyo	■	Arroyo	300 m.	55 m.
2	TQ. La Hoya	■	La Hoya La Umbria Enllaces Arroyo	300 m. 400 m. 100 m.	65 m.
3	TS. El Brañillín				390 m.
4	TS. Les Patines	■	El Robizu La Soleyera Los Acebos Enlface Hoya	500 m. 550 m. 400 m. 300 m.	71 m.
5	TQ. Tubu de Cuitunigu	■	El Tubu La Diagonal El Río El Muro La Cresta Las Cuandias Peligras La Cornisa	800 m. 600 m. 700 m. 500 m. 825 m. 300 m. 900 m. 800 m.	232 m.
6	TS. Valle del Sol	■	El Muro Los Pasos (Martinelli) La Diagonal Penanegra Valle del Sol I Valle del Sol II El Retorno I El Retorno II	700 m. 1.000 m. 400 m. 1.600 m. 800 m. 800 m. 1.100 m. 1.100 m.	200 m.
7	TQ. El Valle Fuentelarreina	■	Arandanera Parapente La Ventosa El Vallón 1 El Vallón 2	300 m. 300 m. 600 m. 2.000 m. 1.500 m.	97 m.
8	TS. Hoya de Cuitunigu	■	El Ventisquero Baby Hoya Cuitunigu Snowpark	500 m. 300 m. 300 m.	50 m.
9	Zona Valgrande	■	Zona Trinéu	200 m.	37 m.
10	Pista de Fondu	■		4.000 m.	



Nº	REMONTES
1	TQ. Arroyo
2	TQ. La Hoya
3	TS. Brañillín
4	TS. Les Patines
5	TQ. Tubu de Cuitunigu
6	TS. Valle del Sol
7	TQ. El Valle Fuentelarreina
8	TS. Hoya de Cuitunigu

Categoría de pistas	
●	Fácil
●	Intermedia
●	Difícil
●	Mui difícil

- SERVICIOS A PIE DE PISTA**
- Cafeterías, restaurantes y hoteles
 - Cafetería Cueto Negro (asitiada na cota cimera de la estación)
 - Albergue-Cafetería Telesilla
 - Albergue Toribión de Llanos
 - Escuela d'Esquí
 - Arriendu de material deportivu
 - Serviciu médicu
 - Guardería infantil
 - Orde Públicu



Na ufierta d'actividaes a pie de pista, la escuela ufierta: orientación, fotografía de monte, multiactividaes d'iviernu: iniciación al alpinismu, ascensiones, escalada en xelu y corredores, senderismu, el programa de tiempu llibre-fines de selmana, ximnasia de caltenimientu, medicina de monte, barayones, bicicleta de monte, micoloxía, flora y fauna, educación ambiental y el programa cultural arte.

ASITIADA EN CONCEYU DE LLENA, la Estación Ivernal Valgrande-Payares ufierta a los amantes de la nieve unes instalaciones completes y amañoses pa la práctica de tou tipu de deportes d'iviernu.

La instalación y posterior ampliación d'un sistema modernu de nieve artificial, la meyora de la señalización de pistas y servicios, l'ampliación y acondicionamientu de pistas, l'adquisición de maquinaria nuevu y la reforma dafechu de les instalaciones d'agospéu y cafeterías son dalgunes de les actuaciones que se foron faciendo a lo llargo d'estos últimos años pa ufiertar al esquiador un serviciu de calidá y qu'ameyora de contínu.

La seguridad y facilidá d'accesu que tien la estación, con carretera doble d'entrada y salida, amás del so allugamientu a 40 min d'Uviéu o Lión, y a 50 min de Xixón o Avilés, faen posible combinar la práctica del esquí y otros deportes ivernales con bien de recursos deportivos, culturales, gastronómicos y de naturaleza.

Dispón d'un dominiu esquiabile d'unos 21,5 km de pistas, a los que dan accesu 4 telesquis, 3 telesielles biplaza y 2 telesielles cuatriplaza, con una capacidá de tresporte

d'unos 7.000 viaxeros/hora. Amás, dispón d'una pista de fondu, Snow park na cota cimera de la estación, y estadiu de competición, lo que fai posible practicar delles modalidaes d'esquí.

Pa gociar d'una xornada cómoda de nieve, la escuela d'esquí del Principáu d'Asturies, l'arriendu de material deportivu, el xardín de

nieve y les cafeterías asitiaes tanto na zona alta como na base de la estación, ponen a disposición del veceru tou tipu de servicios.

Too esto fai de Valgrande-Payares el sitiu la cuenta pa empezar colos deportes d'iviernu, ideal pa families y grupos.

Información y reserves:
 985 957 097 / 985 957 123
 reservas@valgrande-pajares.com
 info@valgrande-pajares.com

Teléfonu Blancu:
 902 300 450

